

Catálogo Piscinas



POOLNATURAL



piscinas como tú



Índice

Editorial

Presentación

¿Quieres una piscina?

Rectangulares / Bordes redondeados

Ovaladas / Forma libre

Públicas / Desbordantes

Montaje

Viste tu piscina

Lámina armada / Escaleras / Bomba de calor

Limpiafondos / Desinfección / Led's / Accesorios

Cubiertas

Deslizantes / Telescópicas / Bajas / Medias / Grandes Instalaciones

Lamas / Cobertores

Renueva tu piscina

Rehabilitaciones

Spas & Wellness

Caribe / Cabo Verde / Swim Spa

Saunas / Baño turco / Balnearios



¡ Bienvenidos al mundo de las piscinas PoolNatural !

POOLNATURAL SL es una empresa **FABRICANTE** de piscinas de acero compuesta por un grupo de profesionales con muchos años de **EXPERIENCIA** repartidos estratégicamente por **TODO EL TERRITORIO NACIONAL**, incluida Islas. No encontrará la **CALIDAD** de las piscinas **POOLNATURAL** a mejor precio. **FABRICAMOS, CONSTRUIMOS, GARANTIZAMOS** y damos soporte Técnico de todo lo que vendemos.

Hemos construido más de 10.000 piscinas en toda España.
50 años de garantía en estructura y 20 años de garantía en estanqueidad.

José Manuel López Atienza

Gerente





**¿quieres
una piscina?**



rectangulares

Son piscinas de forma rectangular y equipables a su elección con escaleras rectas o tipo romana. A disposición del cliente están también los diferentes acabados, extras y sistemas de filtración y depuración. Indíquenos simplemente sus preferencias y las haremos realidad.





rectangulares con bordes redondeados





ovaladas

Piscinas de formas suaves y agradables, rompen con lo tradicional y son muy estéticas.
Hay disponibles diferentes diámetros.





forma libre

Imagine una piscina y nosotros se la construiremos.
Diseño y tamaño sin límites.





publicas

Piscinas sin límite de tamaño y acordes con las normativas vigentes en cada comunidad.





desbordantes





montaje

Nuestro equipo trabaja día a día pendientes de diseñar, fabricar e instalar piscinas que le proporcionen la satisfacción y el sosiego para que usted y los suyos disfruten sin necesidad de salir de su propia casa.



Excavación



Hormigonado



Colocación de paneles



Relleno perimetral



Colocación lámina armada



Llenado

Disfrute de su playa particular



El servicio logístico de piscinas poolnatural está perfectamente organizado para hacer la entrega de todos los elementos de su piscina el día previsto.





iluminación por led's

Como respuesta a la tendencia del mercado de iluminación en general que se orienta cada vez más hacia los LEDs, PoolNatural anuncia su apuesta por esta nueva tecnología.





cloración salina

desinfección mas natural

- + Simplificación del mantenimiento de la piscina
- + Agua siempre clara y agradable, ligeramente salada (4 g/l)
- + No irrita los ojos
- + No reseca la piel
- + Sin sabor desagradable
- + Desinfectante directamente fabricado por LM2, sin aportación de productos químicos.
- + Garantía incondicional de 2 años + 1 año adicional.
- + Función «Supercloración», para anticiparse a los baños intensivos y a las tormentas.
- + Célula «antical», electrodos autolimpiables por inversión de polaridad automáticos.
- + Sistema de seguridad
- + Indicadores de "falta de agua" y "falta de sal" con parada automática de la producción de cloro.



regulador ph

agua perfectamente equilibrada

El pH perfect se combina con todo tipo de tratamiento del agua, automático o manual.

El pH Perfect le proporciona un confort del baño excepcional.

- + Agua siempre clara y agradable
- + No irrita los ojos
- + Tratamiento autorregulado
- + Fácil ajuste de parámetros

Para su seguridad:

- + Sin riesgo de sobredosificación
- + Cánula de aspiración antiemanaciones
- + Alarma visual en caso de falta de producto corrector

De este modo, el equilibrio del agua de la piscina se mantiene al valor deseado sin que sea necesaria ninguna intervención por su parte.

Para su confort:

- + Para el confort de los bañistas, el pH de la piscina debe mantenerse entre 7,2 y 7,4.



contracorriente

Equipo completo para nado contra-corriente compuesto por:

- Bomba
- Boquilla
- Cuadro eléctrico
- Conexiones y accesorios



caseta

Casetas enterradas y elevadas de filtración totalmente equipadas



motores

Las bombas centrífugas para piscina cumple con las mayores exigencias de bombeo en piscinas de tamaños medianos, grandes, juegos de aguas, instalaciones de wellnes, spas, etc.



filtros

Filtro de arena de sílex de alta capacidad de filtración.





pasamanos

Salida compuesta por una unidad de pasamano de acero inox pulido, AISI-316, tubo Ø 43 mm. Para empotrar o para fijar mediante pletinas (con justas, tacos anclaje y tornillos).



escaleras

Escaleras con pasamanos modelo Standard, para piscinas enterradas, fabricadas en tubo Ø 43mm de acero inoxidable acabado pulido brillante. Peldaños en acero inoxidable y plástico. Su cuidado diseño garantiza seguridad contra todo tipo de deslizamientos o cortes.



cascada



Nueva gama de juegos de agua para piscinas. Los juegos, de diferentes formas y tamaños, han sido diseñados para ser instalados en piscinas liner a través de un sistema de anclajes. Fabricados en acero inoxidable AISI-316.



cañon cervical



En acero inoxidable AISI-316.
Tubo Ø 50 mm.
Altura 1,2 m.



duchas y duchas solares

Ducha con 1 rociador y 1 válvula (pomo). Construida en acero inoxidable 18/8 AISI 304, tubo Ø 43 mm, con anclaje incorporado. Altura del rociador al suelo 2 m.

Ducha en acero pintado, que con una sola toma de agua fría, permite el calentamiento de ésta mediante un depósito acumulador de aluminio, de 30 litros de capacidad, aprovechando la energía solar.





cubiertas

Nuestro gran equipo trabaja día a día pendientes de diseñar, fabricar e instalar cubiertas de piscinas que le proporcionen la satisfacción y el sosiego para que usted y los suyos puedan disfrutar de un cálido espacio todo el año.

Lo que diferencia a POOLNATURAL y a sus clientes es saber complacer a los nuestros y a nosotros mismos de una forma inteligente.

La calidad y la funcionalidad son dos propiedades fundamentales de las cubiertas para piscinas POOLNATURAL, porque la elección de un buen producto es la garantía de su tranquilidad.

Las cubiertas para piscinas POOLNATURAL mantienen la piscina en perfecto estado durante más tiempo y evitan la utilización de grandes cantidades de agua, contribuyendo de este modo al cuidado de nuestro planeta.



DESLIZANTE



ADOSADA DESLIZANTE 1 Ó 2 AGUAS

FIJAS DESLIZANTES

Es un cubierta fija curva con paneles deslizantes en los laterales y con anchura máxima de 12,00 m , el largo esta formado por módulos de 2,15 m de longitud, que permite un paso muy amplio junto a los laterales y altura estándar máxima es de 3,00 m en el centro de la cubierta (dependiendo del ancho).

Los paneles laterales son de policarbonato compacto transparente o celular con cámara de aire, pueden ser elevables o también existe la posibilidad de instalar puertas correderas curvas que facilitan el manejo de la cubierta.

TECHOS TELESCÓPICOS

Fabricados con la mayor calidad de materiales ofrece la posibilidad de apertura del techo con un mando a distancia, se desplazan sobre un canal de acero inoxidable que hace recogida de aguas pluviales y de soporte de ralles, sistema de motorización y antielevación. Este canal se soporta atornillado lateralmente a los muros.

El arrastre se produce mediante cadena de rodillo en circuito cerrado.

Se pueden fabricar en anchos desde los 3.50 hasta los 14.00 m. y pueden tener apertura lateral o central. Cada módulo puede tener una longitud de 2.17, 3.19 y 4.25 m



TELESCÓPICA

Es una cubierta con módulos de 3,18 y 4,25 m de longitud máxima, de policarbonato compacto transparente y anchura de hasta 14,00 m. Un módulo permanecerá fijo al suelo y el resto serán telescópicos para poder introducirlos todos bajo el fijo.

Los módulos son independientes entre sí de forma que no es necesario mover la fachada basculante, instalada en el módulo menor, cada vez que se quiera abrir la cubierta. La altura estándar máxima es de 3,00 m en el centro de la cubierta (dependiendo del ancho).



TELESCÓPICA



ADOSADA TELESCÓPICA 1 Ó 2 AGUAS

ADOSADA TELESCÓPICA 1 Ó 2 AGUAS

Es una cubierta asimétrica con módulos telescópicos que se apoyan en el suelo y en un muro existente, sea la casa, una valla, etc ...

La cubierta telescópica se compone de módulos que pueden ser de 2.17, 3.18 ó 4.25 m de longitud y con ancho como máximo de 11.00 m.

Dependiendo de la altura del muro de apoyo la cubierta podrá ser a un agua o dos. Si es a dos aguas la cubierta tendrá un canal de acero inoxidable para la recogida de aguas pluviales y donde se alojaran los raffles.



BAJA HASTA 1,05 M ALTURA



MEDIA HASTA 1,80 M ALTURA

Es una cubierta baja telescópica que permite el desplazamiento de los módulos hacia ambos extremos, fijándose estos con pasadores exteriores a los raíles.

Esta cubierta se fabrica íntegramente con policarbonato transparente, techo, laterales y fachadas.

Esta formada por módulos de 2.15 m de longitud, el ancho máximo es de 6.00 m y la altura máxima del módulo mayor es de 1.05 m / 1,80 m

MEDIDAS ESPECIALES

También tenemos cubiertas de gran envergadura, siempre sometidas a estudio y fabricadas bajo las demandas especiales del cliente y que requiera la obra.

Estas cubiertas se destinan a piscinas semiolímpicas o de grandes instalaciones, pueden ser telescópicas o de apertura plana y pueden ser íntegramente fabricadas en aluminio, o también fabricadas en acero galvanizado en caliente, acero inoxidable y/o mezcla de todos estos materiales a la vez.






cobertor de invierno

Estos modelos son recomendados para ser utilizados en piscinas exteriores para la protección de caídas de niños, animales, etc. y como invernaje de la piscina.

Evita la suciedad, las heladas y el trabajo de mantenimiento.


La cubierta viene con tensores cada 60-70 centímetros.



cobertor térmico

Las piscinas obtienen calor de forma natural durante el día absorbiendo la radiación de rayos infrarrojos del sol. Dicho calor obtenido del sol puede aumentar usando una cubierta solar que dejará penetrar la luz del sol al interior de la piscina a través de una superficie transparente y la reflejará del mismo modo hacia el fondo. De este modo, una piscina al aire libre tapada con una cubierta solar aumenta casi el doble la cantidad de energía solar que podría aumentar una piscina sin cubierta o con cubierta normal. El resultado global en los periodos de luz solar cuando se utiliza una cubierta solar es una piscina más caliente (6-8°C) que si se utiliza una cubierta homóloga. Este calor adicional resulta gratuito y no se debería desperdiciar.

Las cubiertas solares están realizadas con dos láminas superpuestas de polietileno o polímero similar, una superficie superior plana. MANTAS TÉRMICAS. Film de polietileno 400 micras de burbujas con tratamiento azulado anti UV especial para piscinas. Tratamiento anti-oxidante a fin de evitar la degradación del polietileno por el sol. Soldadas por ultrasonidos para una mayor solidez, un mantenimiento más fácil y un mejor acabado.





cubiertas automática de lamas

MODELOS ELEVADOS, de fácil instalación y puesta en marcha, ideales para instalar en piscinas existentes. Incorporan un banco de protección para la mecánica de la cubierta, dando una mayor seguridad y mejorando el diseño. El cajón está protegido mediante láminas, disponibles en material PVC blanco o madera de Ipe.



El motor va situado a un lado del eje de enrollamiento, integrado perfectamente con el cajón que cubre la cubierta.

Ofrece una fácil manipulación del motor en caso de avería o revisión técnica.

Es ideal para piscinas de hasta 6 metros de ancho. El cajón está disponible en PVC o madera de Ipe

Su seguridad es nuestra prioridad, por ello hemos desarrollado nuestra línea de cubiertas automáticas bajo las exigencias de las normas de seguridad más estrictas del mercado. Déjelos correr, jugar y divertirse en todos los rincones del jardín.

Fácil manejo

Simplemente girando la llave que acciona el interruptor de apertura, podrá cubrir y descubrir de forma silenciosa la piscina. Una ventaja que le ofrecen las cubiertas automáticas PoolNatural para que disfrute de su piscina en el momento que desee.

Modelos sumergidos, especialmente concebidos para piscinas por construir o ya existentes, según el caso. Tanto el eje de enrollamiento como la cubierta se albergan en el interior de la piscina, consiguiendo de esta manera una perfecta armonía con el entorno.

Incorpora el motor en un cajón enterrado anexo al eje de enrollamiento y está diseñado especialmente para piscinas de nueva construcción de hasta 8 metros de ancho

- Representa un gran ahorro:

Actúa como barrera térmica evitando pérdidas caloríficas y alarga la temporada de uso de la piscina. Evita la evaporización prematura de los productos químicos.

Disminuye la formación de algas lo que implica un importante ahorro en productos químicos.

- Menor mantenimiento ya que disminuyen las partículas en suspensión.

- Las cubiertas utilizan unas lamas de PVC hueco extrusionado y totalmente estancas. Los tapones, situados en cada extremo, permiten asegurar la flotabilidad de las mismas.

- Todos los materiales empleados en las cubiertas automáticas son resistentes a la intemperie y a los rayos UVA.



A high-angle photograph of a woman with dark hair, wearing a purple and white bikini, relaxing in a swimming pool. She is lying on her back, resting her head on the tiled edge of the pool. The pool's surface is covered in light blue mosaic tiles, and the water is a clear, bright blue. Several blue circular drains are visible on the pool deck. In the bottom right corner, there are three white wavy lines. Large, bold, white text is overlaid on the image, reading "renueva tu piscina".

renueva

tu piscina



rehabilitaciones

PRIVADAS

Con el paso de los años, los sistemas constructivos de piscinas tradicionales presentan fugas o deterioros de aspecto. En ambos casos la solución definitiva es la rehabilitación de piscinas con lámina armada ofreciendo 20 años de garantía en estanqueidad. Cuando se trata de una rehabilitación de piscina, los expertos apuestan por POOLNATURAL.

POOLNATURAL está especializada tanto en la rehabilitación de grandes piscinas públicas y comunitarias como en piscinas privadas. Sea cual sea el tipo de su piscina no dude en solicitar información sobre las rehabilitaciones de piscinas.

≡ 1 fase



Sanearse de la instalación antigua ya sea de hormigón, fibra o acero. Retirada de elementos deteriorados.

Realización de las reformas estructurales requeridas por el cliente o la normativa.

Se pueden añadir elementos constructivos como una escalera de obra.

≡ 2 fase



Instalación mediante el procedimiento de termofusión de la lámina armada por parte de especialistas de POOLNATURAL en el trabajo con este material. Los accesorios instalados en este proceso permiten dar estanqueidad a la piscina. Cuando construimos una escalera nueva dentro de la piscina se aplicaría lámina armada antideslizante.

≡ 3 fase



Llenado y puesta en marcha.



PÚBLICAS

≡ 1 fase



≡ 2 fase

≡ 3 fase



A photograph of a modern spa or wellness pool. The pool is filled with clear blue water and features several white water jets on the left side. The pool is surrounded by a tiled deck and a building with large windows and columns in the background. The text "spas & wellness" is overlaid in large, white, sans-serif font across the center of the image.

spas & wellness



cabo verde

Dimensiones: 207 x 157 x 83 cm (\pm 1cm)
Nº Asientos / Tumbonas : 2 - 1
Peso SPA : 230kg
Capacidad Agua 600 L
Voltaje-frecuencia: 220/240 V – 50/60 Hz
Cubierta isotérmica: SÍ
Revestimiento exterior: LESCO WOOD-COLOR MADERA/GRIS
Escalera Exterior Acceso SPA SÍ
Control Digital Multifunción Pantalla PANTALLA CRISTAL LIQUIDO
Nº Total Jets 19 PCS
Boquillas Soplantes 8 PCS
Filtro de cartucho 1 PCS.
Luz interior LED 1 PC. 20W. - CROMOTERAPIA
Derivador de agua 1 PCS.
Nº Reposacabezas 1 PCS.
Sistema desinfección por ozono SI – 20 W
Bomba de filtración 1 PC – 400 W
Bomba masaje 1 PCS – 2 HP
Calentador eléctrico 3000 W

REVESTIMIENTOS

Zafiro




Onix



Sintético Gris



Madera Cedro





caribe



Dimensiones: 220*220 * 97 cm (± 1cm)

Nº Asientos / Tumbonas : 5 - 1

Peso SPA : 350 kg

Capacidad Agua 1.200 litros

Voltaje-frecuencia: 220/240 V – 50/60 Hz

Cubierta isotérmica: Sí

Revestimiento exterior: LESCO WOOD-COLOR MADERA/GRIS

Escalera Exterior Acceso SPA: Sí

Control Digital Multifunción Pantalla CRISTAL LIQUIDO

Nº Total Jets 50 PCS.

Boquillas Soplantes 8 PCS.

Filtro de cartucho 1 PCS.

Luz interior LED 1 PC. 20W - CROMOTERAPIA

Derivador de agua 2 PCS.

Nº Reposacabezas 3 PCS.

Sistema desinfección por ozono SI – 20 W

Bomba de filtración 1 PC – 400 W

Bomba masaje 2 PCS – 2 HP

Calentador eléctrico 3000 W

COLORES



Blanco



Azul Granito



Sierra Granito




Pearl Shadow



Alba Pearl



Grafit



swim spa

Dimensiones: (350 x 232. cm) x 90
Iluminación LED submarina: 2 PCS
Bomba de recirculación: 1 PC
Bomba de agua: 3 PCS
Bomba de aire: 1PC
Controlador: 1 PC
Sistema de información de ozono: 1PC
Almohada spa: 5 PCS
Aroma terapia: 1 PC
Capacidad de agua: 3200 litros
Consumo eléctrico: 10 KW de potencia
Boquillas de aire: 70 PCS





sauna

En POOLNATURAL disponemos de un amplio catálogo de saunas fabricadas con diferentes materiales y medidas.

Si quiere adquirir una sauna, en nuestro catálogo de venta podrá elegir entre más de 80 modelos estándar de saunas, con medidas que van desde 1,10 x 1,10 m. hasta 4,00 x 4,00 m. y con capacidad de hasta 15 personas.




baño turco






balnearios

El concepto SPA urbano, ha consolidado la generación del SPA, como una necesidad relacionada con la salud y la relajación necesaria para poder compaginar con el ritmo de trabajo actual.





Desde POOLNATURAL se ofrecen los elementos propios de un SPA (bañera de hidromasaje, baño de vapor, ducha escocesa, musicoterapia, aromaterapia, etc.) concibiendo a cada cliente como un proyecto único, integrando el producto en su instalación u hogar , considerando los hábitos, necesidades y gustos personales, en cada caso, así como la distribución del espacio, la calidad de los materiales y la decoración, creando espacios únicos.



POOLNATURAL, teniendo el agua y el bienestar como protagonista, crea desde espacios pequeños (SPAS DOMESTICOS), hasta grandes superficies donde el agua es la señal de identidad (BALNEARIOS, HOTELES, ETC), pasando por Spas urbanos (COMUNIDADES DE VECINOS, URBANIZACIONES) así como Spas en instalaciones publicas, centros deportivo, etc.



www.poolnatural.com

info@poolnatural.com

CENTRAL:

Avda. El Puerto de Santa María, nº 60
11540 Sanlúcar de Barrameda (Cádiz)

CATALUNYA:

Colonia Castelltort C/ Cucut nº 2
08192 San Quirze del Valles (Barcelona)

MADRID

Calle Alcalá nº 119 - 2º Izd.
28009 Madrid

ISLAS BALEARES

C/ Guillermo Colom Poeta Nº12
07141 Marratxi (Islas Baleares)

MURCIA/ALMERIA

Ctra. La Unión nº 64
30730 San Javier (MURCIA)

GALICIA

Rúa de Galicia, 9 Bajo
15960 Riveira (A Coruña)

CASTILLA LA - MANCHA

Calle Mayor nº 36
13400 Almadén (Ciudad Real)

CANARIAS

Punta Prieta nº 2
135360 La Oliva (Fuerteventura)
Las Palmas de gran Canaria

MARRUECOS

Ctra. Tetouan. Ain Mechlawá km. 9
Tánger
Marruecos



La calidad y tu satisfacción no tienen fronteras

www.poolnatural.com

info@poolnatural.com



PISCINAS / SPAS / ACCESORIOS

